

ESAME DI BIOLOGIA APPLICATA ALL'ATTIVITA' PSICHICA

ISTRUZIONI PER GLI STUDENTI

PRIMA DELL'ESAME

Gli studenti intenzionati a sostenere la prova di **Biologia Applicata all'Attività Psicica** dovranno **iscriversi all'esame**, sia utilizzando l'apposita funzione di segreteria virtuale (**Esse3**), sia sulla piattaforma **Esamionline*** (Esame di Biologia Applicata all'Attività Psicica per il CL Scienze Psicologiche Applicate; all'indirizzo <https://esamionline.univaq.it/course/view.php?id=51>).

*A causa di restrizioni talvolta applicate dal settore e-learning d'Ateneo, **indipendenti dai docenti**, l'iscrizione all'esame sulla piattaforma Esamionline potrebbe essere possibile **solo** il giorno della prova.

Si invitano gli studenti con disabilità e disturbi specifici dell'apprendimento (DSA) a contattare, eventualmente attraverso il loro tutor di riferimento, i docenti e il delegato di Dipartimento per la disabilità almeno 7 giorni prima dell'appello, al fine di concordare e studiare al meglio le modalità d'esame.

Per svolgere l'esame online ogni studente deve poter contare su una **buona connettività** (ADSL o 4G con buona copertura). Inoltre, ogni studente deve disporre di un computer per rispondere al quiz attraverso la piattaforma Esamionline (**dispositivo #1**) e di un dispositivo mobile, smartphone o tablet (**dispositivo #2**), da utilizzare come videocamera di controllo e per parlare con i docenti.

Si ricorda che per questo esame **non è previsto l'utilizzo del Safe Exam Browser.**

Allo scopo di garantire la massima velocità di connessione, è fortemente consigliato **chiedere ai propri familiari o ai propri coinquilini di non utilizzare Internet** per tutta la durata del collegamento.

30 minuti prima dell'esame, alle persone regolarmente prenotate sulla segreteria virtuale verrà inviato un link a cui dovranno collegarsi tramite il dispositivo #2. Il link porterà all'installazione dell'applicazione Cisco Webex Meetings sul dispositivo #2 (nelle figure 1 e 2, rispettivamente, sono rappresentati i passaggi in ambiente Android e Apple).

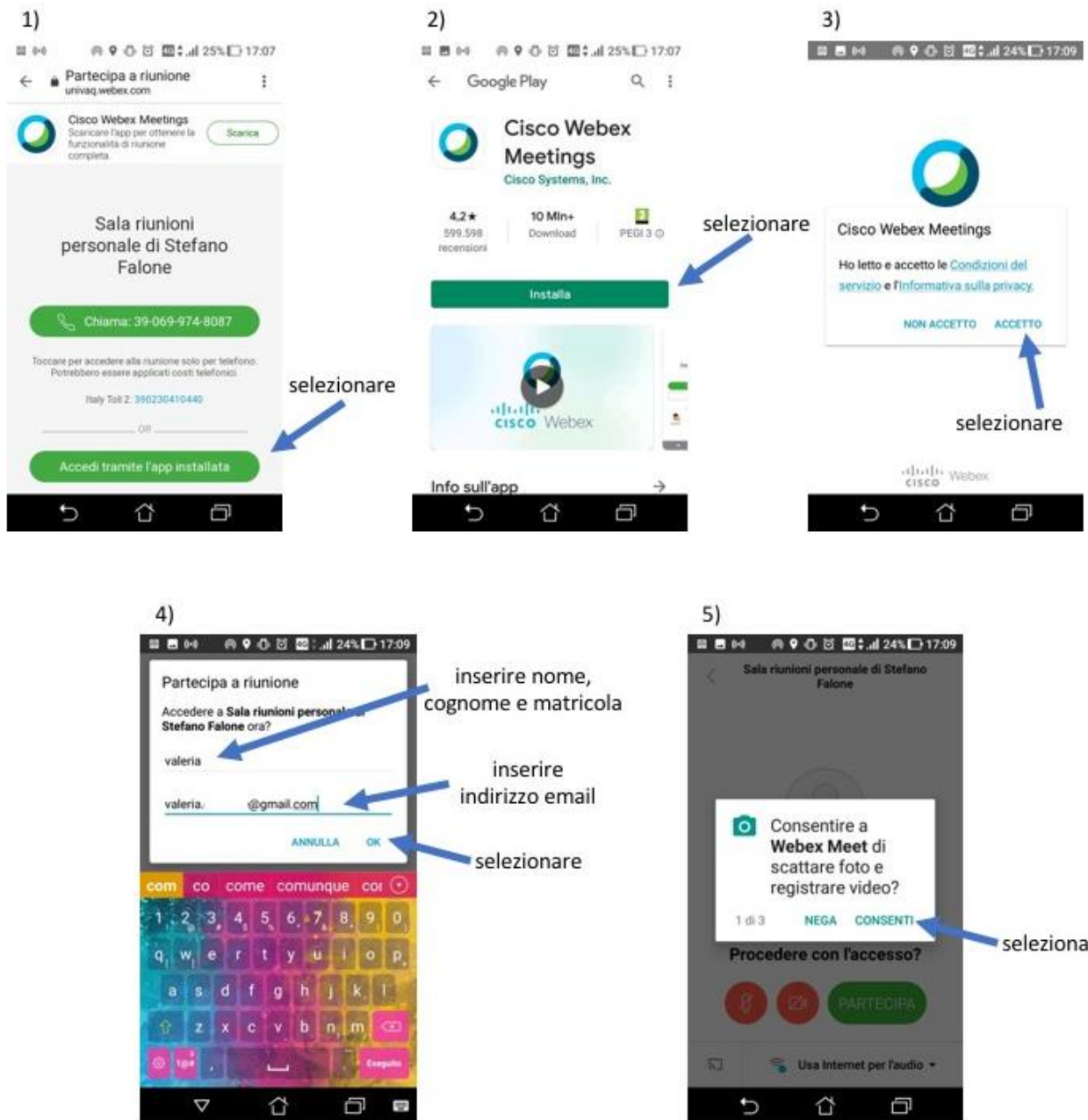


Figura 1



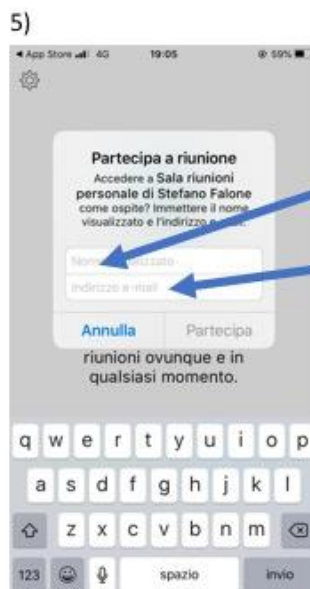
selezionare



selezionare



selezionare



inserire nome, cognome e matricola

inserire indirizzo email



selezionare



selezionare

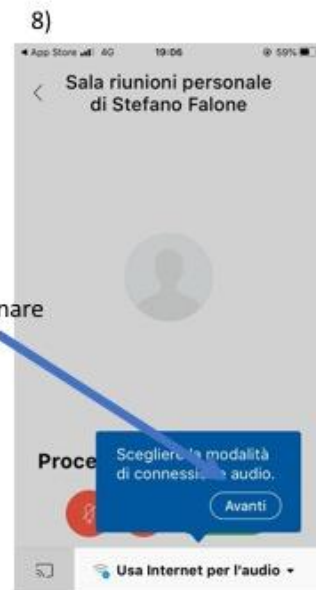




Figura 2.

Gli studenti dovranno **posizionare il dispositivo #2** in modo da **inquadrare simultaneamente sia lo studente sia lo schermo** del dispositivo #1.

IMPORTANTE!

Non sarà consentito lo svolgimento del test a chi non si renderà **perfettamente visibile**, come rappresentato in figura 3.




Figura 3

In prossimità della postazione dedicata all'esame **non saranno ammessi libri di testo, appunti o dispositivi elettronici** diversi da quello utilizzato per lo svolgimento della prova (dispositivo #1).

Quando tutti gli studenti saranno visibili e ascoltabili, verrà **verificata l'identità** di ogni studente confrontando la fotografia caricata su Esse3 con le immagini trasmesse dal dispositivo #2.

IMPORTANTE!

Gli studenti sono invitati a **verificare in anticipo che il loro profilo di segreteria virtuale comprenda una fotografia utilizzabile per l'identificazione.**

Ricordarsi di **non indossare cappelli o auricolari** durante la prova.

Successivamente, a ogni studente prenotato verrà trasmessa la **password di accesso al quiz.**

DURANTE L'ESAME

Gli studenti avranno **16 minuti** per rispondere a **16 domande**. Con ogni risposta esatta, lo studente acquisirà 2 punti. Con ogni risposta errata, lo studente acquisirà 0 punti. **Non sarà consentito correggere le risposte** già date.

Gli studenti devono mantenere il collegamento per tutta la durata della prova occupando da soli una stanza ben illuminata, mantenendo il **dispositivo #2 attivo** per tutta la durata del collegamento, facendo attenzione a **non silenziare mai il microfono** durante la prova. Su richiesta dei docenti, gli studenti dovranno essere disponibili a inquadrare a 360° la stanza dove stanno svolgendo la prova.

I quiz incompleti verranno chiusi automaticamente al termine della prova.

In caso di **disconnessioni** del sistema di sorveglianza o di impossibilità per i docenti di ricevere (anche temporaneamente) il flusso audio/video proveniente da uno studente, i docenti valuteranno l'annullamento della relativa prova. In tal caso, l'esame potrà svolgersi in modalità orale al termine dell'esame scritto.

In caso di gravi irregolarità o abbandono non autorizzato della postazione, si procederà all'annullamento della prova. Al termine della prova verranno comunque verificati i log di Esamionline per verificare avvenute irregolarità non riscontrate durante l'esame.

DOPO L'ESAME

Gli studenti conosceranno l'esito dell'esame al termine della prova. Gli esiti sufficienti verranno caricati in segreteria virtuale (bacheca esiti). A quel punto, gli studenti avranno 7 giorni per accettare il voto tramite apposita funzione Esse3. Solo al termine dei 7 giorni, i voti accettati saranno caricati sui libretti virtuali. Per la trascrizione sul libretto cartaceo dei voti verbalizzati si dovrà attendere il termine delle restrizioni anti-Covid-19.