

# ESAME DI BIOLOGIA APPLICATA ALL'ATTIVITA' PSICHICA

## ISTRUZIONI PER GLI STUDENTI

### PRIMA DELL'ESAME

Gli studenti intenzionati a sostenere la prova di **Biologia Applicata all'Attività Psichica** dovranno **iscriversi all'esame**, sia utilizzando l'apposita funzione di segreteria virtuale (**Esse3**), sia sulla piattaforma **Esamionline\*** (Esame di Biologia Applicata all'Attività Psichica per il CL Scienze Psicologiche Applicate; all'indirizzo <https://esamionline.univaq.it/course/view.php?id=51>).

\*A causa di restrizioni talvolta applicate dal settore e-learning d'Ateneo, **indipendenti dai docenti**, l'iscrizione all'esame sulla piattaforma Esamionline potrebbe essere possibile **solo** il giorno della prova.

Si invitano gli studenti con disabilità e disturbi specifici dell'apprendimento (DSA) a contattare, eventualmente attraverso il loro tutor di riferimento, i docenti e il delegato di Dipartimento per la disabilità almeno 7 giorni prima dell'appello, al fine di concordare e studiare al meglio le modalità d'esame.

Per svolgere l'esame online ogni studente deve poter contare su una **buona connettività** (ADSL o 4G con buona copertura). Inoltre, ogni studente deve disporre di un computer per rispondere al quiz attraverso la piattaforma Esamionline (**dispositivo #1**) e di un dispositivo mobile, smartphone o tablet (**dispositivo #2**), da utilizzare come videocamera di controllo e per parlare con i docenti.

Si ricorda che per questo esame **non è previsto l'utilizzo del Safe Exam Browser.**

Allo scopo di garantire la massima velocità di connessione, è fortemente consigliato **chiedere ai propri familiari o ai propri coinquilini di non utilizzare Internet** per tutta la durata del collegamento.

**30 minuti prima dell'esame**, le persone regolarmente prenotate sulla segreteria virtuale dovranno collegarsi al link <https://univaq.webex.com/meet/stefano.falone> tramite il dispositivo #2. Il link porterà all'installazione dell'applicazione Cisco Webex Meetings sul dispositivo #2 (nelle figure 1 e 2, rispettivamente, sono rappresentati i passaggi in ambiente Android e Apple).





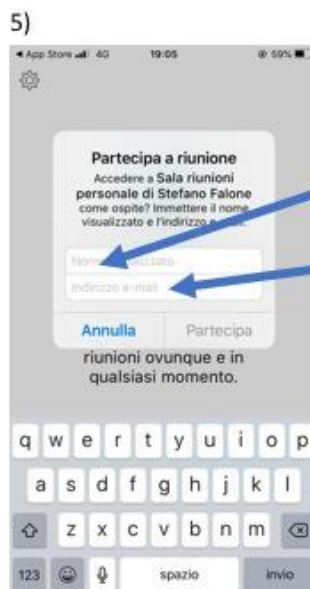
selezionare



selezionare



selezionare



inserire nome, cognome e matricola

inserire indirizzo email



selezionare



selezionare

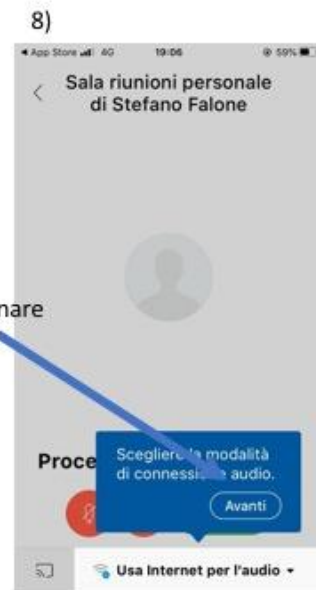




Figura 2.

Gli studenti dovranno **posizionare il dispositivo #2** in modo da **inquadrare simultaneamente sia lo studente sia lo schermo** del dispositivo #1.

**IMPORTANTE!**

Non sarà consentito lo svolgimento del test a chi non si renderà **perfettamente visibile**, come rappresentato in figura 3.




Figura 3

In prossimità della postazione dedicata all'esame **non saranno ammessi libri di testo, appunti o dispositivi elettronici** diversi da quello utilizzato per lo svolgimento della prova (dispositivo #1).

Quando tutti gli studenti saranno visibili e ascoltabili, verrà **verificata l'identità** di ogni studente confrontando la fotografia caricata su Esse3 con le immagini trasmesse dal dispositivo #2.

## **IMPORTANTE!**

Gli studenti sono invitati a **verificare in anticipo che il loro profilo di segreteria virtuale comprenda una fotografia utilizzabile per l'identificazione.**

Ricordarsi di **non indossare cappelli o auricolari** durante la prova.

Successivamente, a ogni studente prenotato verrà trasmessa la **password di accesso al quiz.**

## DURANTE L'ESAME

Gli studenti avranno **16 minuti** per rispondere a **16 domande**. Con ogni risposta esatta, lo studente acquisirà 2 punti. Con ogni risposta errata, lo studente acquisirà 0 punti. **Non sarà consentito correggere le risposte** già date.

Gli studenti devono mantenere il collegamento per tutta la durata della prova occupando da soli una stanza ben illuminata, mantenendo il **dispositivo #2 attivo** per tutta la durata del collegamento, facendo attenzione a **non silenziare mai il microfono** durante la prova. Su richiesta dei docenti, gli studenti dovranno essere disponibili a inquadrare a 360° la stanza dove stanno svolgendo la prova.

I quiz incompleti verranno chiusi automaticamente al termine della prova.

In caso di **disconnessioni** del sistema di sorveglianza o di impossibilità per i docenti di ricevere (anche temporaneamente) il flusso audio/video proveniente da uno studente, i docenti valuteranno l'annullamento della relativa prova. In tal caso, l'esame potrà svolgersi in modalità orale al termine dell'esame scritto.

In caso di gravi irregolarità o abbandono non autorizzato della postazione, si procederà all'annullamento della prova. Al termine della prova verranno comunque verificati i log di Esamionline per verificare avvenute irregolarità non riscontrate durante l'esame.

## DOPO L'ESAME

**Gli studenti conosceranno l'esito dell'esame al termine della prova.** Gli esiti sufficienti verranno caricati in segreteria virtuale (bacheca esiti). A quel punto, gli studenti avranno 7 giorni per accettare il voto tramite apposita funzione Esse3. Solo al termine dei 7 giorni, i voti accettati saranno caricati sui libretti virtuali. Per la trascrizione sul libretto cartaceo dei voti verbalizzati si dovrà attendere il termine delle restrizioni anti-Covid-19.